

Medlemsanalyse – DGI's medlemstal 2023



Tværgående Analyse – 17. april 2024

Udviklingen i DGI's medlemstal 2021-2023

Tal og tendenser

Tal og tendenser

2021-2023

Dette års analyse af tal og tendenser sammenligner fortrinsvis årene 2021, 2022 og 2023, idet der på mange parametre var status quo i corona-årene 2020 og 2021. Medlemstilslutningen ramte bunden i 2020, og i de fleste tilfælde ligger tallene nu over 2019-niveauet.

Se i øvrigt baggrunden for opgørelsen på slide 34.

Tendenser i udviklingen i DGI's medlemstal 2021-2023

- DGI's foreninger har pr. 31.12.2023 1.867.765 medlemmer i 6.606 foreninger. Det er 96.119 flere end i 2022 svarende til en stigning på 5,4% og vækst for tredje år i træk.
- Sammenholdt med 2019, dvs. året før Corona sendte medlemmerne hjem, er medlemstallet nu steget med 169.003 ift. 2019.
- Over ti år (2013-23) har DGI fået 341.096 flere medlemmer. Stigningen 2022-23 på 5,4% er knap så stejl som året forinden. Alligevel ser det ud til at foreningerne i DGI har genvundet energi og tiltrækningskraft efter corona.
- Alle DGI's landsdelsforeninger har fået flere medlemmer fra 2022 til 2023. Alle landsdelsforeninger, undtagen SdU, er over 2019-niveauet.
- 6.606 foreninger i DGI er 50 flere end 2022, hvoraf næsten halvdelen, dvs. 21, hører hjemme i DGI Storkøbenhavn. De nye er såvel helt små foreninger som etablerede foreninger med flere end 2.000 medlemmer.
- De fleste aldersgrupper er nu over 2019-niveauet, undtaget gruppen 7-12 år, som dog tæller flere medlemmer (373.139) end der findes i den tilsvarende befolkningsgruppe (370.036). Ellers ligger væksten blandt unge og voksne for alle aldersgrupper, undtaget de 40-59-årige, over gennemsnittet på 5,4%.
- Med 1.04.233 medlemmer runder mænd/drenge for første gang 1. mio. medlemmer. Alligevel har kvinder i 2021-23 hentet 0,5% på medlemsandelen ift. mænd til nu 45,6% kvinder.
- Kønsategorien, Andet, som i år er med for 2. gang, har fortsat mange fejllindberetninger.

Hovedtendenser i udviklingen i idrætterne 2021-2023

Landsplanbaserede idrætter:

- Fremgangen i de landsplanbaserede idrætter er større end gennemsnittet. På tværs af disse er fremgangen 80.246 (5,7%) det seneste år – og siden corona, dvs. de to seneste år 188.093 medlemmer.
- Årets vækst tegnes - med undtagelse af badminton – af fremgang i de klassiske idrætter, f.eks. håndbold med 103.346 (4,8%), skydning (3,7%) m.fl.
- Fodbold fortsætter væksten og runder nu 300.000 medlemmer med et plus på 6,7%
- Gymnastik er med 298.283 medlemmer over 2019-tallet, som var 297.033 medlemmer, og fitness vokser med 13,2% til i alt 194.574 medlemmer.
- Efter en fordobling af medlemstallet fra 2021 til 2022 vokser padel igen med 10.577 medlemmer (63%) mens tennis holder status quo.

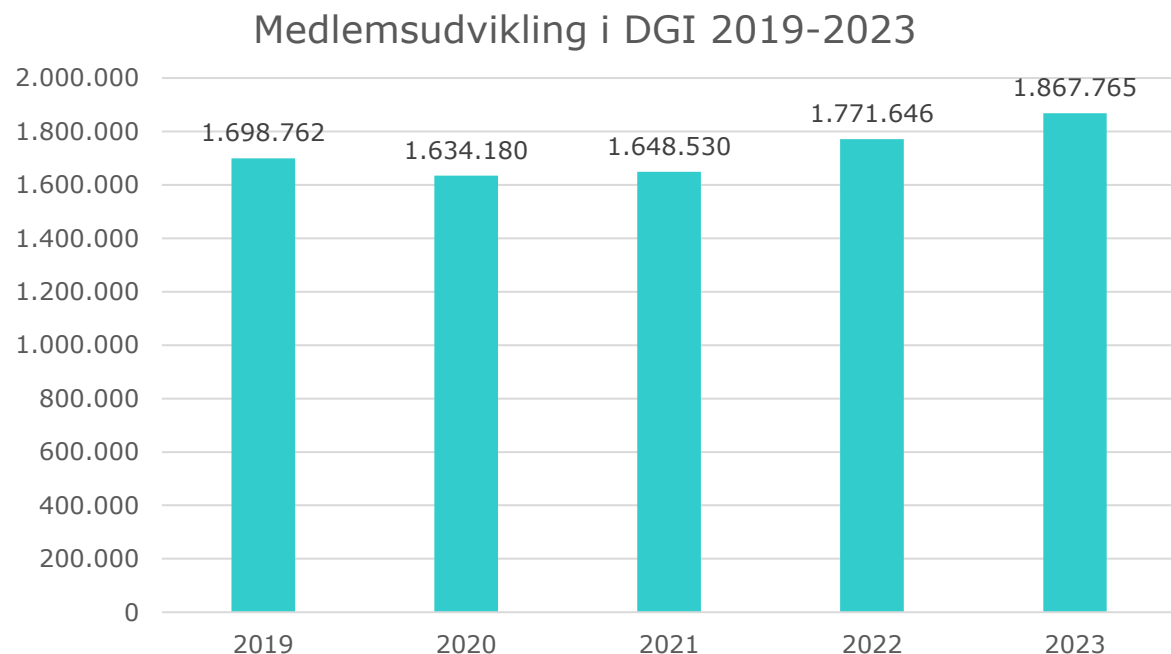
Landsdelsforeningsbaserede m.fl. idrætter:

- De 12 idrætter repræsenterer samlet 169.609 medlemmer, dvs. 9% af det samlede medlemstal og er det seneste år vokset med 7.444 medlemmer (4,6%).
- Kampidræt er årets højdespringer med en vækst på 2.552 medlemmer (10,3%)
- Kano, kajak & SUP må ligesom flere motionsidrætter notere et lille minus – fra 2022-23 på 1,7% . Petanque, atletik og krocket går også tilbage.

Udviklingen i DGI's medlemstal 2021-2023

DGI's medlemstal 2023 stiger til 1,87 mio. medlemmer

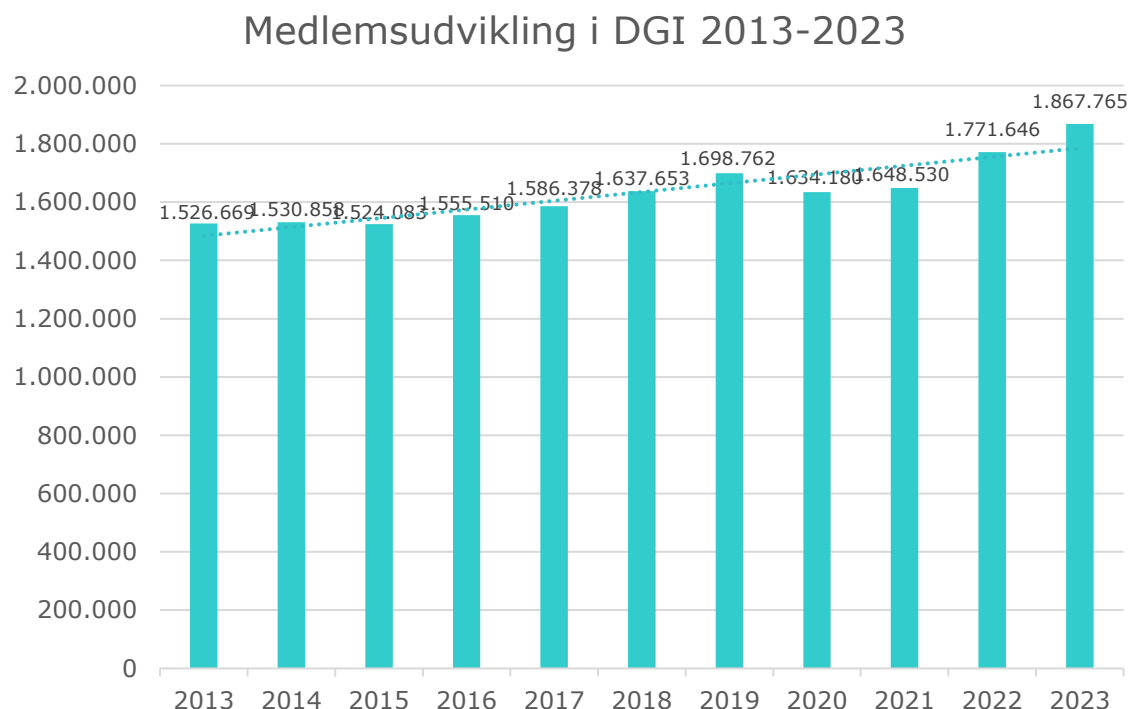
1.867.765 medlemmer i 2023 er 96.119 flere end i 2022. Det er en stigning på 5,4% og vækst for tredje år i træk.



- Foreningerne i DGI har pr. 31.12.2023 1.867.765 medlemmer.
- Det er 96.119 flere end i 2022, svarende til en stigning på 5.4%.
- Årets stigning er stor, men knap så stor som stigningen fra 2021-22, som var på 123.116 medlemmer.
- Medlemstallet stiger for tredje år i træk, efter at kurven knækkede i 2020, hvor Corona-nedlukninger betød færre medlemmer i landets foreninger.
- DGI's medlemstal er steget med 233.585 (12,5%) siden 2020.

DGI har fået 341.096 flere medlemmer over ti år (2013-23)

Siden 2013 er medlemstallet vokset med 22,3% - og det seneste år med 5,4%.

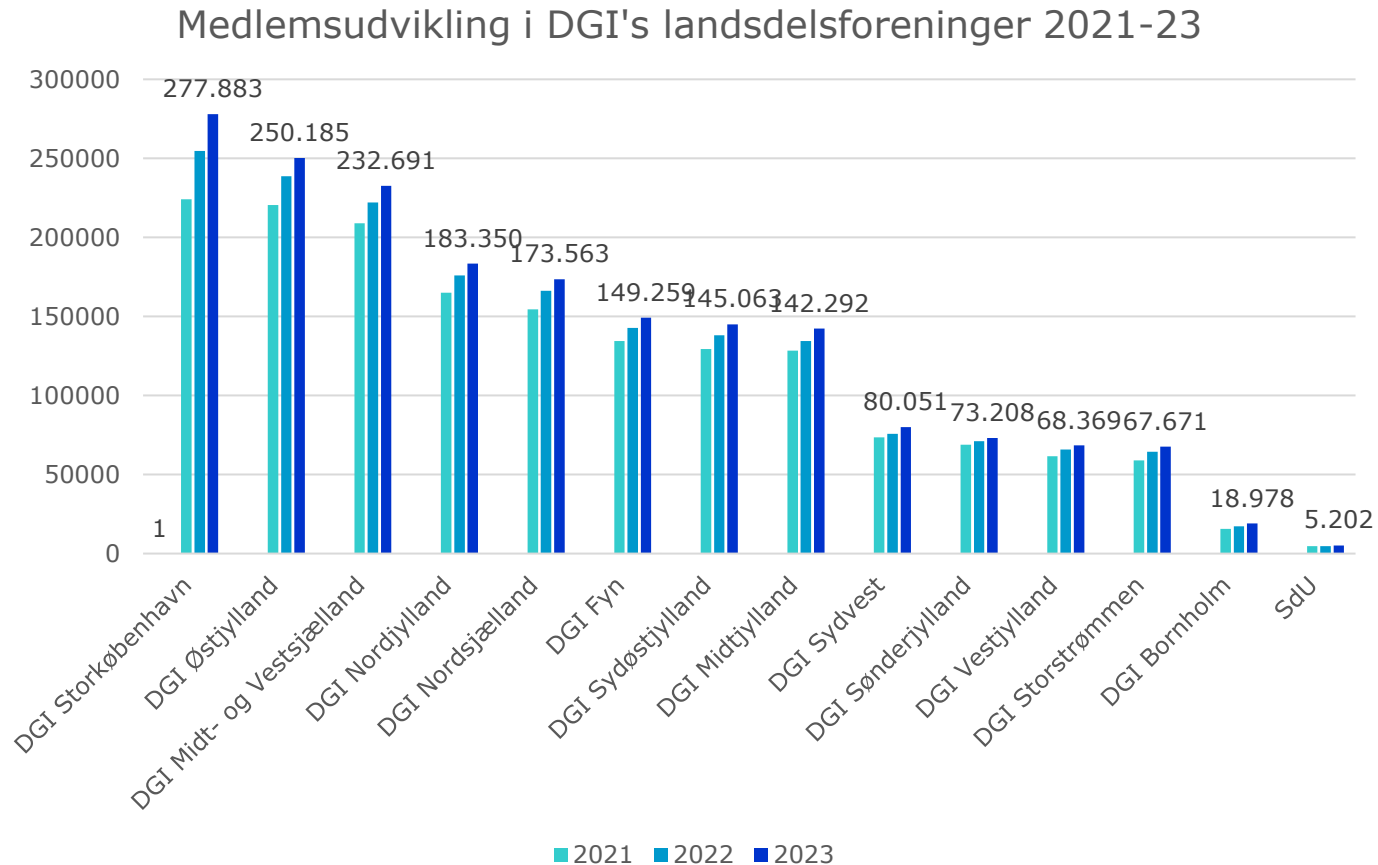


- Fra 2013 til 2023 er DGI's medlemstal steget med 341.096 medlemmer. Det svarer til en vækst på 22,3% over ti år.
- I 2020 og 2021 var Corona stærkt medvirkende til at sætte medlemsudviklingen tilbage til et niveau lige under 2018-tallet.
- Allerede i 2022, dvs. det år Corona restriktionerne forsvandt steg medlemstallet til samlet 1,77 mio. medlemmer, dvs. over 2019-niveauet.
- De seneste tre år – 2021, 2022 og 2023 – viser søjlerne i diagrammet større stigningstakt end før Corona. I procent er det 0,9 i 2021, 7,5% i 2022 og 5,4% i 2023.

Udviklingen i DGI's landsdelsforeninger 2021-2023

2023 er 2. år med vækst i alle DGI's landsdelsforeninger

De tre største landsdelsforeninger står for knap 1/2 af årets stigning.



- Der er vækst i alle DGI's landsdelsforeninger fra 2021 til 2022 og 2023.
- De tre største landsdelsforeninger – DGI Storkøbenhavn, DGI Østjylland og DGI Midt- og Vestsjælland vokser med 45.300 medlemmer, altså knap 1/2 af den samlede vækst.
- DGI Storkøbenhavn er med 277.883 medlemmer den største landsdelsforening og også den landsdelsforening, hvor medlemstallet er steget mest, nemlig med 9% det seneste år og 25 % de seneste tre år.
- De to mindste, DGI Bornholm og SdU, vokser i 2022-23 med 10% og 8,9% til hhv. 18.978 og 5.202 medlemmer.
- Alle landsdelsforeninger, undtagen SdU, ligger over 2019-niveauet.
- Med størst vækst i de store landsdelsforeninger og mindre i de små øges forskellen mellem små og store.

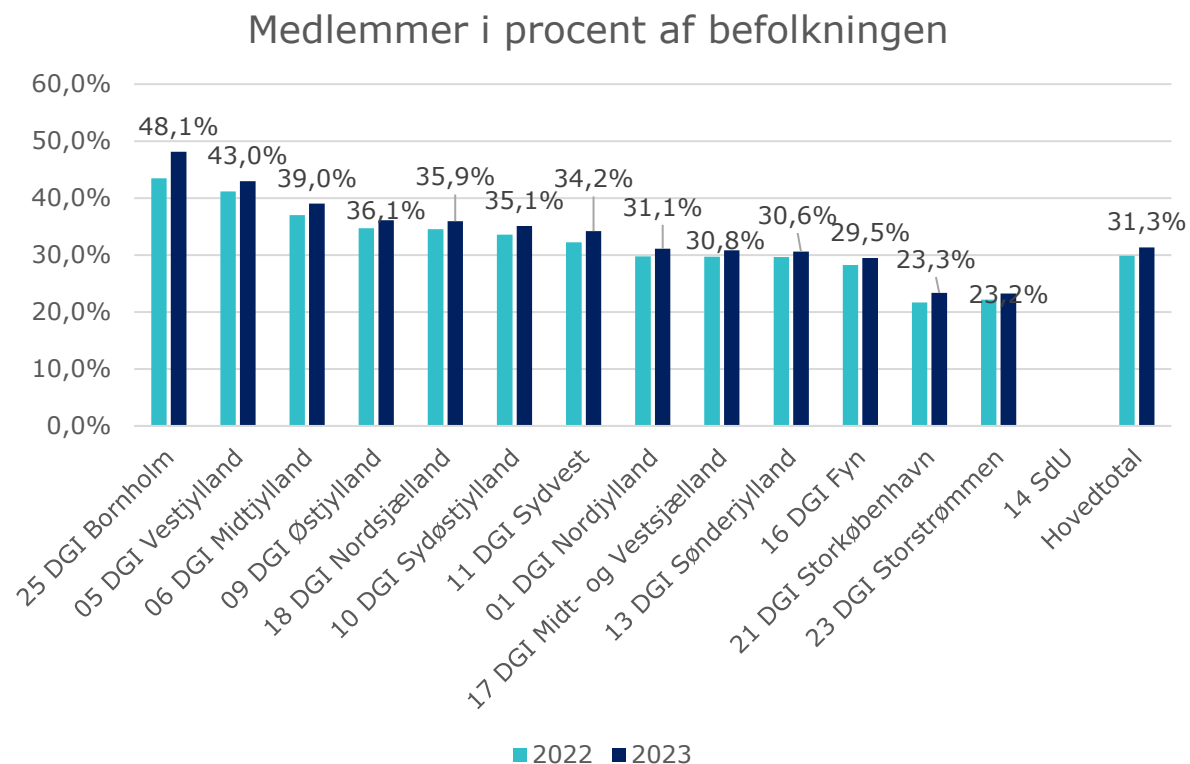
Tallene over søjlerne er landsdelsforeningens medlemstal pr. 31.12. 2023

Medlemsudvikling i DGI's landsdelsforeninger 2021-23

				2022-23	2022-23	2021-23	2021-23
	2021	2022	2023	N	%	N	%
DGI Storkøbenhavn	224.089	254.775	277.883	23.108	9,1	53.794	25,4
DGI Østjylland	220.527	238.626	250.185	11.559	4,8	29.658	13,7
DGI Midt- og Vestsjælland	208.943	222.057	232.691	10.634	4,8	23.748	11,4
DGI Nordjylland	164.976	175.860	183.350	7.490	4,3	18.374	11,1
DGI Nordsjælland	154.549	166.237	173.563	7.326	4,4	19.014	12,8
DGI Fyn	134.441	142.695	149.259	6.564	4,6	14.818	10,8
DGI Sydøstjylland	129.409	138.031	145.063	7.032	5,1	15.654	11,9
DGI Midtjylland	128.309	134.456	142.292	7.836	5,8	13.983	10,7
DGI Sydvest	73.600	75.680	80.051	4.371	5,8	6.451	8,8
DGI Sønderjylland	68.814	71.000	73.208	2.208	3,1	4.394	6,4
DGI Vestjylland	61.539	65.762	68.369	2.607	4,0	6.830	10,9
DGI Storstrømmen	58.922	64.433	67.671	3.238	5,0	8.749	14,8
DGI Bornholm	15.648	17.256	18.978	1.722	10,0	3.330	21,2
SdU	4.764	4.778	5.202	424	8,9	438	8,4
Hovedtotal	1.648.530	1.771.646	1.867.765	96.119	5,4	219.235	13,4

DGI Bornholm scorer højest når det gælder medlemsandel ift. befolkning

DGI Midtjylland, DGI Bornholm og DGI Sydvest er steget mest fra 2022-23

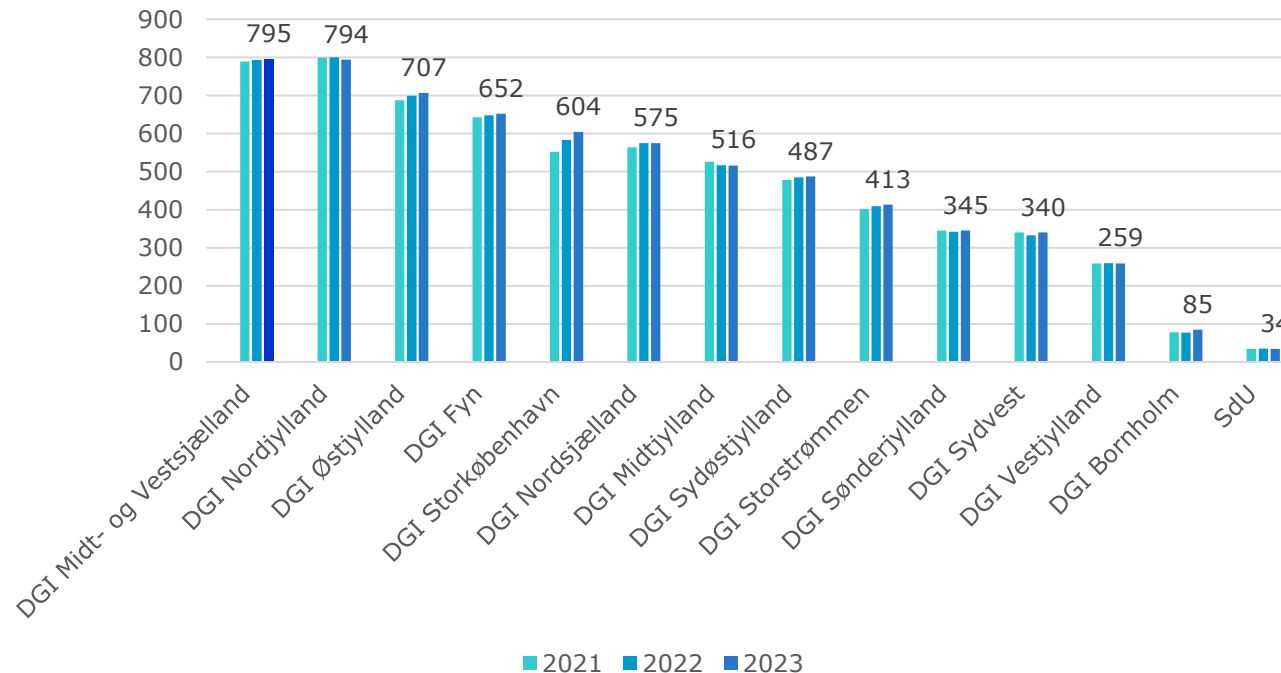


- DGI Bornholms medlemstal svarer til, at 48% af øens befolkning er med i en idrætsforening. Det er en stigning ift. 2022 på 4,7%.
- De næste tre landsdelsforeninger, der har størst medlemsandel ift. befolkningen i landsdelsforeningens område, er flg.:
 - DGI Vestjylland: 43% (vækst det seneste år: 1,8%)
 - DGI Midtjylland: 39% (vækst det seneste år: 2%)
 - DGI Østjylland: 36,1% (vækst det senest år: 1,4%)

6.606 foreninger er med i DGI i 2023 *)

Antallet af foreninger er vokset med 50 – nye og etablerede foreninger – i 2023, heraf 21 i DGI Storkøbenhavn

Foreninger i DGI's landsdelsforeninger 2021-23



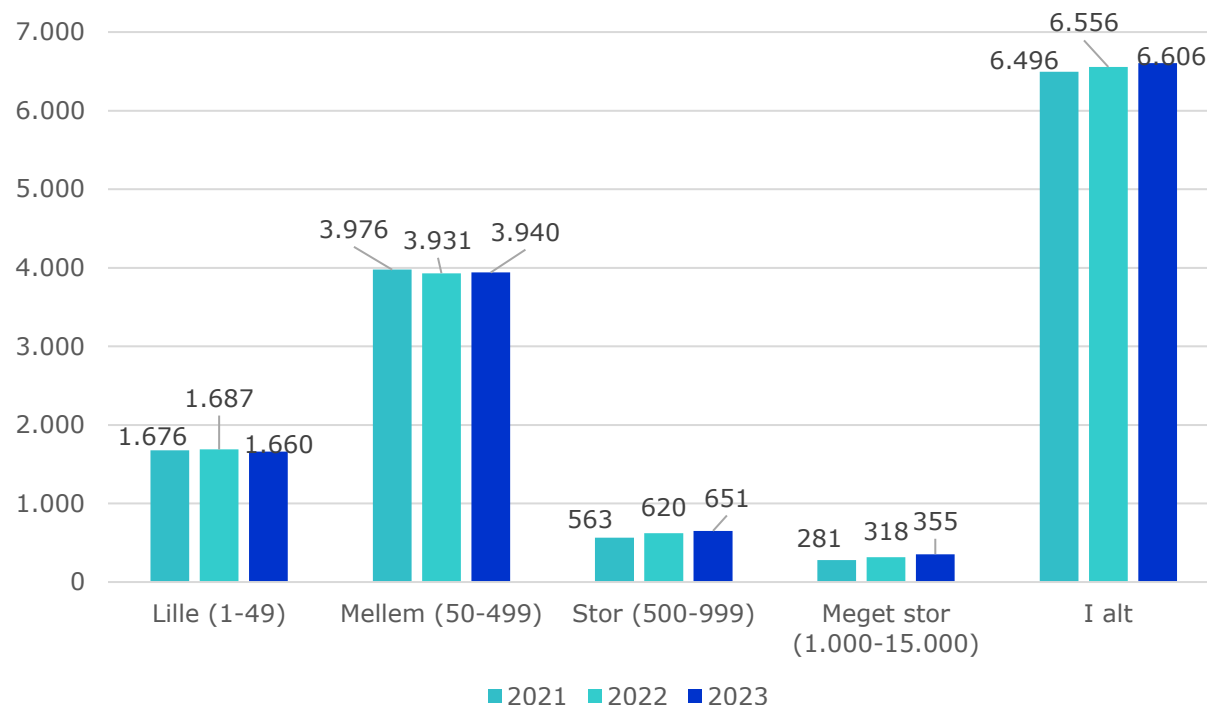
- Fra 2022 til 2023 er antallet af medlemsforeninger i landsdelsforeningerne vokset fra 6.556 til 6.606, dvs. en nettotilgang på 50 foreninger.
- Væksten er - som det var tilfældet i 2022 - klart størst i DGI Storkøbenhavn, hvor 21 af de 50 nye foreninger hører hjemme. De nye er både helt små foreninger og etablerede foreninger med op til 2.000 medlemmer.
- DGI Østjylland, DGI Bornholm og DGI Sydvest er vokset med hhv. 8, 8 og 7 foreninger.
- DGI Nordjylland har med 795 foreninger og DGI Midt- og Vestsjælland med 794 markant flest medlemsforeninger ift. deres medlemsmæssige størrelse.
- DGI Nordjylland har mistet 6. DGI Vestjylland, DGI Midtjylland og SdU lander alle tre på minus 1.

Tallene over søjlerne er landsdelsforeningens medlemstal pr. 31.12. 2023

Antallet af store og meget store foreninger vokser

2023-tallene viser fortsat vækst i store og meget store foreninger.

Små og store foreninger 2021-23



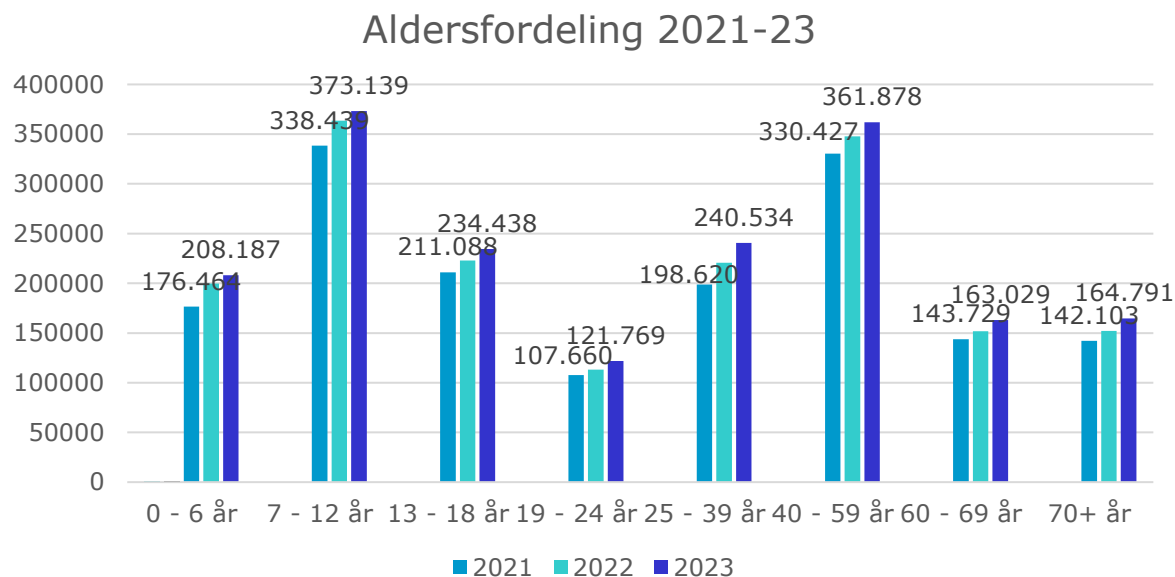
- Flertallet af foreninger, dvs. 3.940 ud af i alt 6.606, har mellem 50 og 500 medlemmer.
- Antallet af både store og meget store foreninger fortsætter væksten i år med hhv. 31 og 37.
- De 21 nye medlemsforeninger i DGI Storkøbenhavn er af meget varierende størrelse, men alene 3 store foreninger i DGI Storkøbenhavn får medlemstallet til at stige med ca. 4.000 af årets tilgang på ca. 23.000.
- Der er en lille nedgang i antallet af helt små foreninger med under 50 medlemmer.

Udviklingen i DGI's medlemstal 2021-2023

Alder og køn

De fleste aldersgrupper er nu over 2019-niveauet

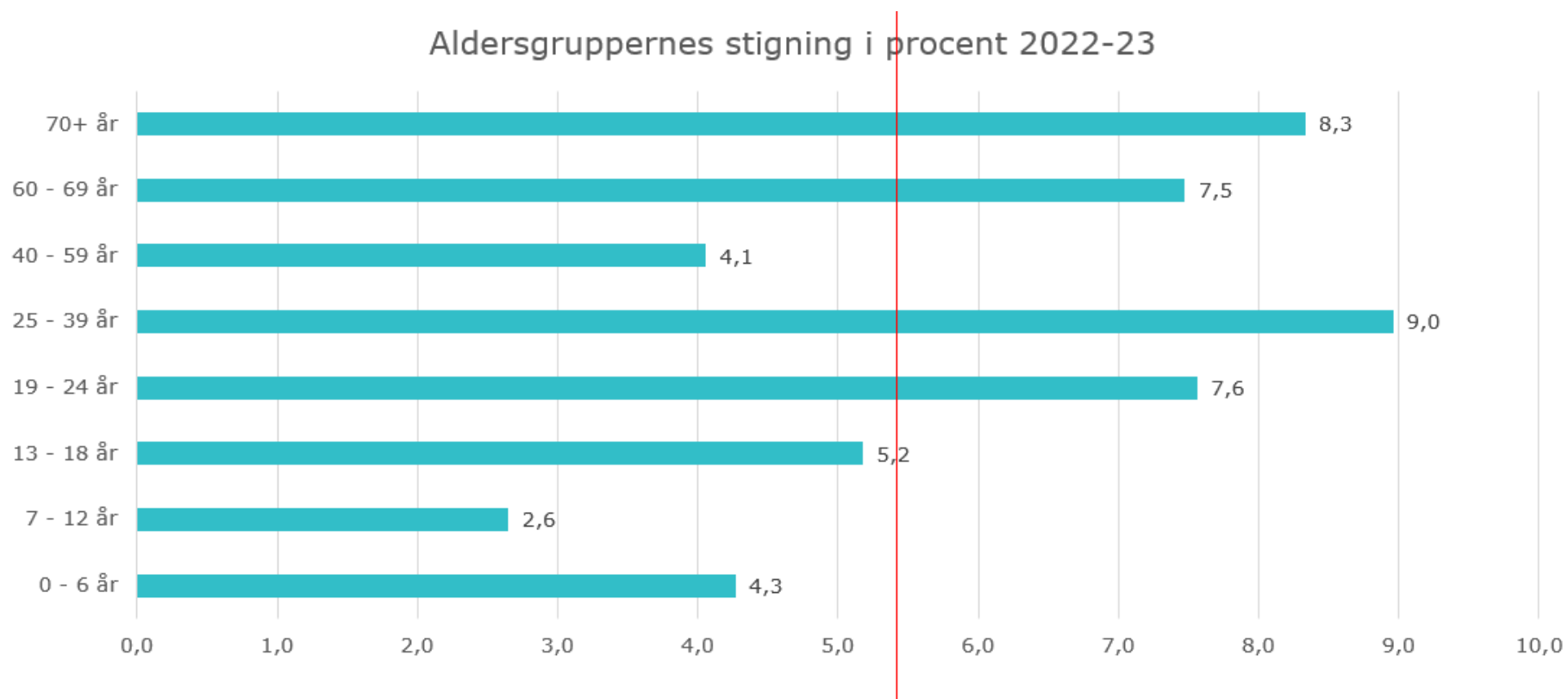
De 7-12-årige er eneste aldersgruppe, som ikke har nået 2019-niveauet. Til gengæld er de aktive flere steder. Unge, voksne og ældre vender nu tilbage til foreningerne.



- 8.518 flere af de 96.112 nye medlemmer er børn i alderen 0-6 år.
- Aldersgruppen 7-12 år er vokset med 9.624 eller blot 2,6% - altså væsentlig mindre end de 20%, i alt 25.076 børn, der kom med sidste år. Denne aldersgruppe tæller flere medlemmer (373.139) end der findes i befolkningen (370.036), dvs. 101% er aktive *)
- Aldersgruppen 13-18 år er vokset med 5,2%, dvs. næsten samme niveau som den samlede stigning på 5,4%.
- Gruppen af 19-24 årige vokser med hhv. 7,6%, altså mere end den samlede stigning,
- Med 19.771 flere i aldersgruppen 25-39 år, svarende til en vækst på 9%, fortsætter de unge voksne i stort tal med at vende tilbage i foreningerne.
- De to ældste aldersgrupper (60-69 år og 70+) ligger med +7,5 og +8,3% også over årets gennemsnitsvækst.

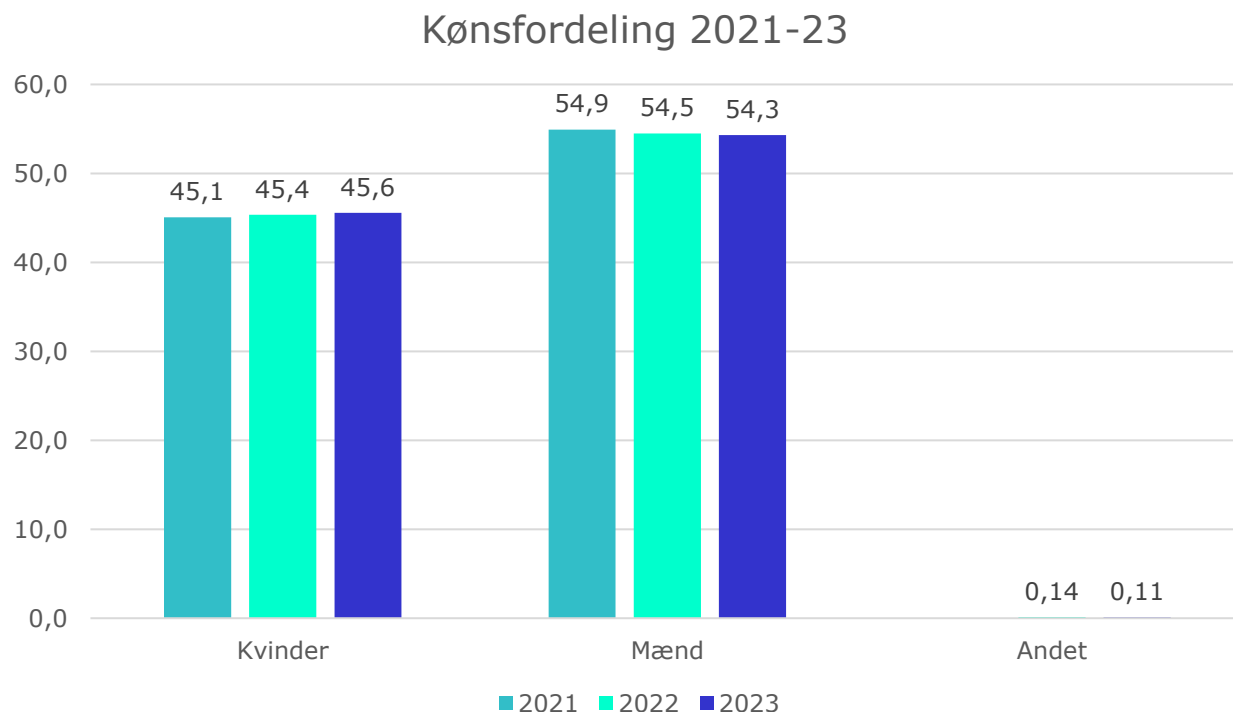
Væksten er størst blandt voksne

Med de 40-59-årige som undtagelse ligger væksten blandt voksne aldersgrupper over gennemsnittet på 5,4%, mens de yngste aldersgrupper ikke vokser i helt samme takt



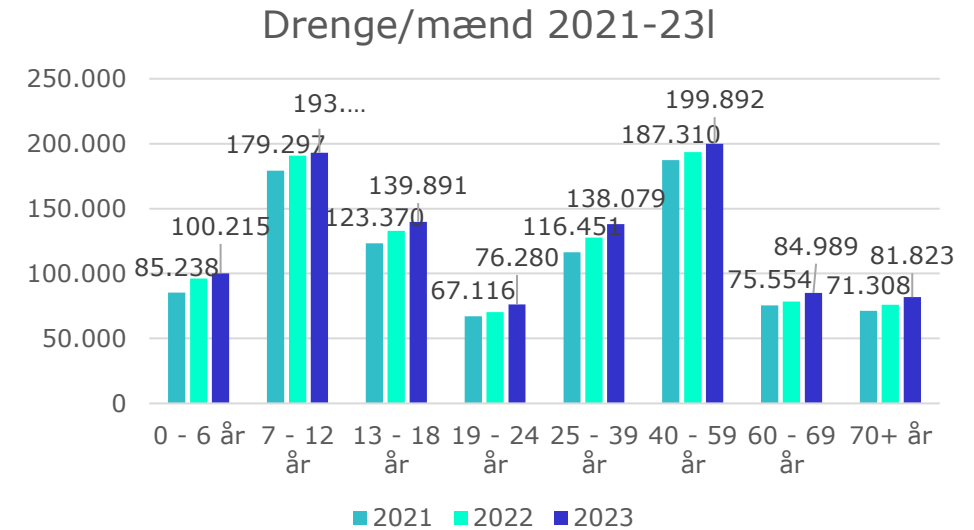
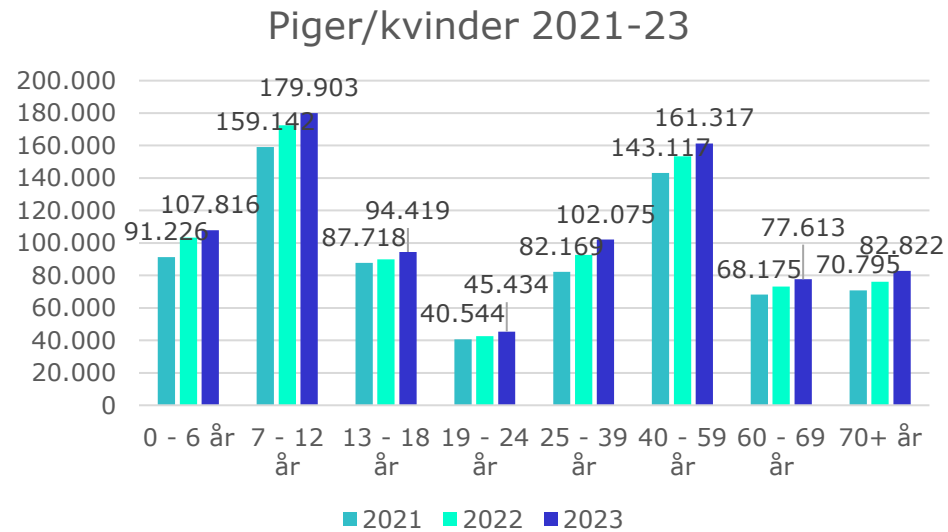
Både kvinder og mænd er nu flere end i 2019

Med 1.04.233 medlemmer runder mænd/drenge for første gang 1. mio. medlemmer. Alligevel har kvinder i 2021-23 hentet 0,5% på medlemsandelen ift. mænd.



- 48.736 af de 96.119 medlemmer, der er kommet tilbage i medlemsopgørelsen i 2023 er drenge/mænd. Det bringer for første gang mændene over 1 mio. medlemmer
- Fremgangen blandt drenge/mænd udgør 5%, altså lavere end gennemsnittet på 5,4% samlet set.
- Fremgangen blandt piger/kvinder er 47.744, altså ca. 1.000 færre end drenge/mænd, men procentuelt er der 5,9% flere kvinder.
- Kvinders andel af medlemmerne er i årene 2021-23 rykket 0,5% fra 45,1 til 45,6%.
- Kønsategorien Andet, der er med i opgørelsen for 2. gang, tegner sig for 2.133 medlemmer – 0,03% færre end i 2023. Et tjek viser ligesom sidste år, at en del har valgt at lade alle i foreningen registrere i denne gruppe. Også andre må vurderes som fejlregistreringer. Men fejlene ser ud til at være lidt færre end i 2022.

Medlemsudvikling M/K 2021-23 fordelt på alder

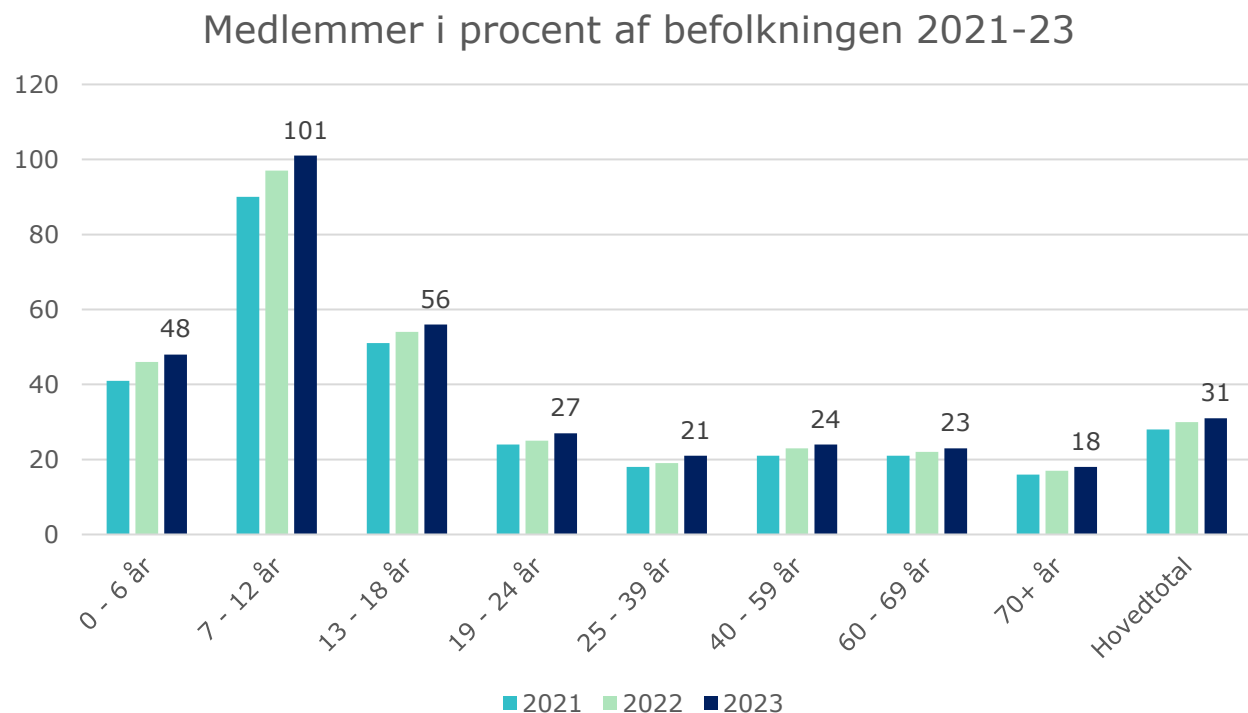


- Fremgangen på 5,9% blandt piger/kvinder fordeler sig over alle aldersgrupper. Væksten er størst og over gennemsnitsvæksten blandt unge og voksne kvinder, dvs. aldersgrupperne fra 19 år og opefter. De tæller i alt 33.212 af den samlede vækst på 47.744 kvindelige medlemmer.
- Størst er fremgangen på 9.469 (10,2%) blandt de 35-39-årige kvinder.
- Væksten blandt piger ligger på 4,3% i aldersgrupperne 0-6 år og 7-12 år og 5,1% blandt de 13-18-årige.

- Blandt drenge og mænd er der også vækst i alle aldersgrupper.
- Mest markant og over gennemsnittet på 5%, som gruppen af mænd/drenge stiger tilsammen, er aldersgrupperne fra 13 år og opefter – dog med undtagelse af de 40-59-årige, som kun stiger med 3,3%.
- Hos de 0-6-årige og de 7-12-årige er væksten mere moderat på hhv. 4,2% og 1,2%.

31% af befolkningen er medlem af DGI's foreninger

De 0-24 årige repræsenterer de største aldersgrupper med klart flest i gruppen af 7-12-årige.



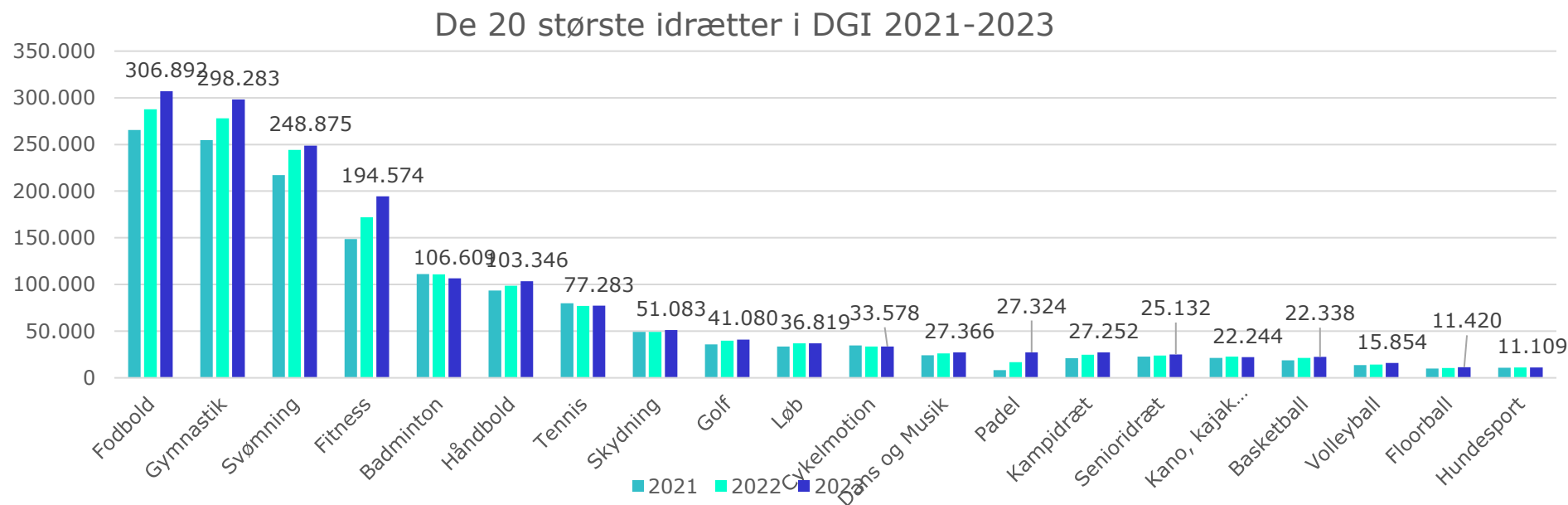
- Årets medlemstal på 1,87 mio. medlemmer svarer til, at 31% af befolkningen er medlem af en forening i DGI. Andelen er vokset fra 28% i 2021.
- Mens de voksne aldersgruppers andel stiger med 1 eller 2 procent om året fra 2021 til 2023, har der været mere vækst i stigningen i de 0-24-åriges andel.
- Samlet ser udviklingen i aldersgruppernes andel sådan ud i de tre år:
- 0-6-årige: 41% - 46% - 48%
- 7-12-årige: 90% - 97% - 101%
- 13-18-årige: 51% - 54% - 56%
- 19-24-årige: 24% - 25% - 27%
- 25-39-årige: 18% - 19% - 21%
- 40-59-årige: 21% - 23% - 24%
- 60-69-årige: 21% - 22% - 23%
- 70-årige og derover: 16% - 17% - 18%

Udviklingen i DGI's medlemstal 2021-23

Idrætter

Fremgang i 16 af de 20 største idrætter

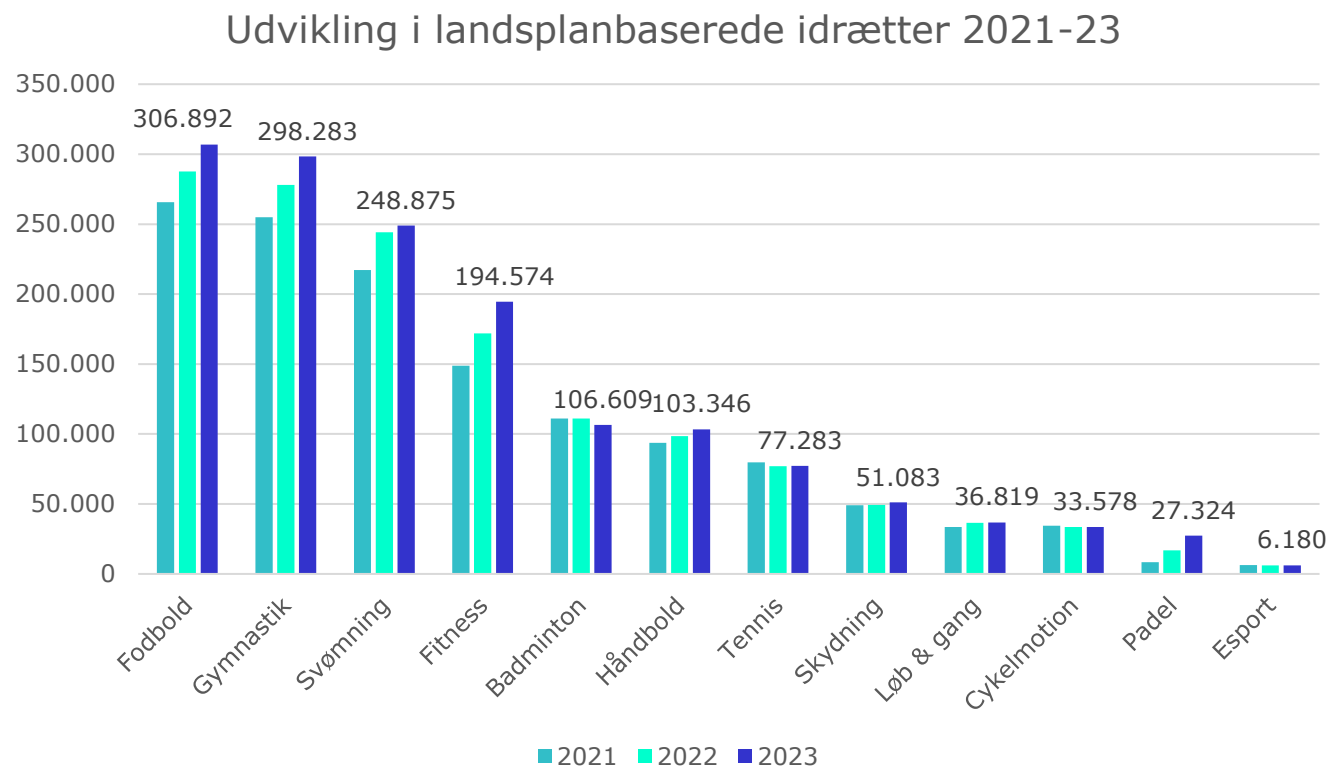
De fire største idrætter har en fremgang på 67.112 medlemmer. Det er 70% af årets samlede plus.



- Samlet går 16 af de 20 største idrætter frem, heraf går de fire største – fodbold (6,7%), gymnastik (7,3%) svømning (2%) og fitness (13,2%) – tilsammen frem med 67.112 medlemmer.
- Padel er årets højdespringer med en fremgang på 10.577 medlemmer (63,2%) til 27.324 på ganske få år.
- Badminton er den eneste af de traditionelle idrætter, der har tilbagegang (-3,9%).
- Alle holdboldspillene går mærkbart frem. Udover fodbold (6,7%) er det håndbold (4,8%), basketball (5,0%), volleyball (11,1%) og floorball (8,6%).
- Blandt de mindre idrætter, der kan notere fremgang, er kampidræt (10,3%), dans & musik (4,6%) og bordtennis (11,4%)
- Derimod er der status quo i flere af motionsidrætterne.

Landsplanbaserede idrætter:

De landsplanbaserede idrætter vokser mere end gennemsnittet på 5,4%

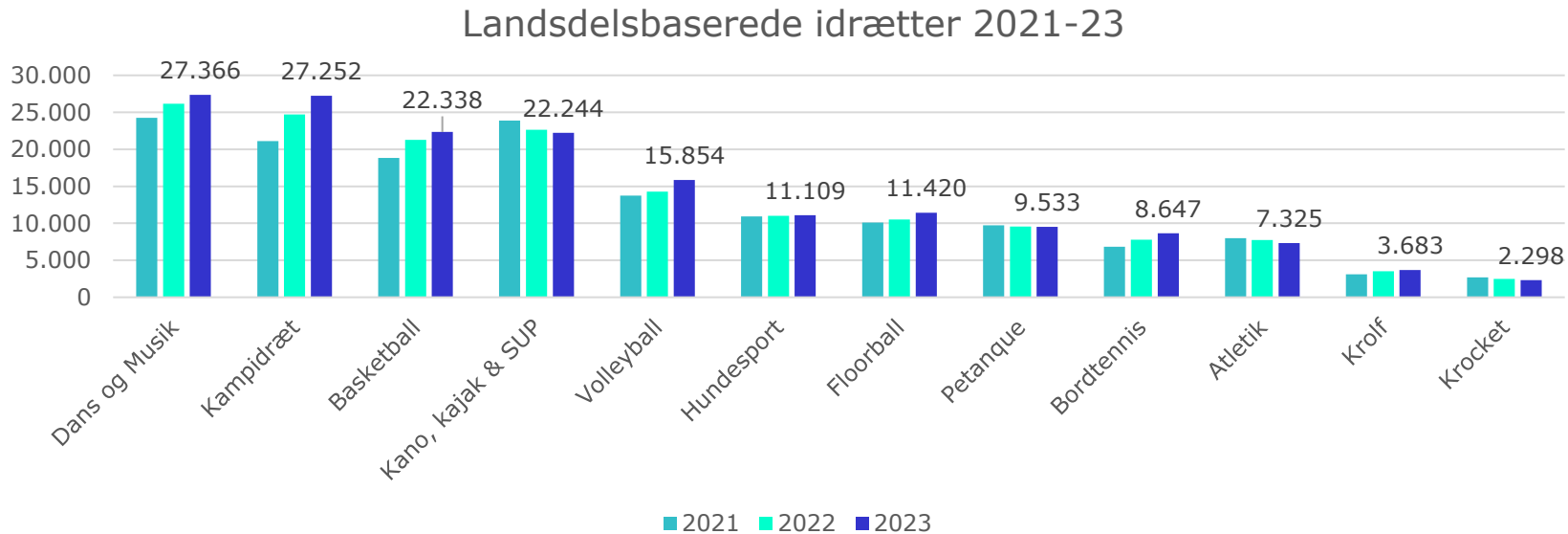


- På tværs af de landsplanbaserede idrætter er fremgangen 80.246 (5,7%) det seneste år – og siden corona, dvs. de to seneste år 188.093 medlemmer.
- Årets vækst tegnes - med undtagelse af badminton – af fremgang i de klassiske idrætter, f.eks. håndbold med 103.346 (4,8%), skydning (3,7%) m.fl.
- Fodbold fortsætter væksten og runder nu 300.000 medlemmer med en vækst på 6,7%
- Gymnastik er med 298.283 medlemmer lige over 2019-tallet, som var 297.033 medlemmer.
- Fitness vokser med 13,2% til i alt 194.574 medlemmer.
- Efter en fordobling af medlemstallet fra 2021 til 2022 vokser padel igen med 10.577 medlemmer (63%), mens tennis holder status quo.
- Esport, som blev hårdt ramt af corona, har fortsat vanskeligt ved at komme tilbage.

Landsplanbaserede idrætter: Medlemsudvikling 2021-23

	2021	2022	2023	2022-23		2021-23	
				N	%	N	%
Fodbold	265.618	287.554	306.892	19.338	6,7	41.274	17,5
Gymnastik	254.816	277.918	298.283	20.365	7,3	43.467	16,2
Svømning	217.251	244.110	248.875	4.765	2,0	31.624	14,6
Fitness	148.779	171.930	194.574	22.644	13,2	45.795	27,8
Badminton	111.143	110.987	106.609	-4.378	-3,9	-4.534	-4
Håndbold	93.664	98.608	103.346	4.738	4,8	9.682	9,7
Tennis	79.803	77.034	77.283	249	0,3	-2.520	-3,3
Skydning	49.098	49.255	51.083	1.828	3,7	1.985	4,1
Løb & gang	33.443	36.610	36.819	209	0,6	3.376	9,5
Cykelmotion	34.546	33.648	33.578	-70	-0,2	-968	-2,8
Padel	8.304	16.747	27.324	10.577	63,2	19.020	
Esport	6.288	6.199	6.180	-19	-0,3	-108	-1,3
Landsplansidrætter	1.302.753	1.410.600	1.490.846	80.246	5,7	188.093	14,4

Landsdelsforeningsbaserede idrætter 2021-23: Kampidræt, volleyball, dans & musik og bordtennis stiger med 6.407 medlemmer



- De 12 idrætter repræsenterer samlet 169.609 medlemmer, dvs. 9% af det samlede medlemstal, og er det seneste år vokset med 7.444 medlemmer (4,6%).
- Kampidræt er årets højdespringer med en vækst på 2.552 medlemmer (10,3%)
- Kano, kajak & SUP må ligesom flere motionsidrætter notere et lille minus – fra 2022-23 på -1,7%
- Petanque, atletik og krocket går også tilbage.

Landsdelsforeningsbaserede idrætter: Medlemsudvikling 2019-2022:

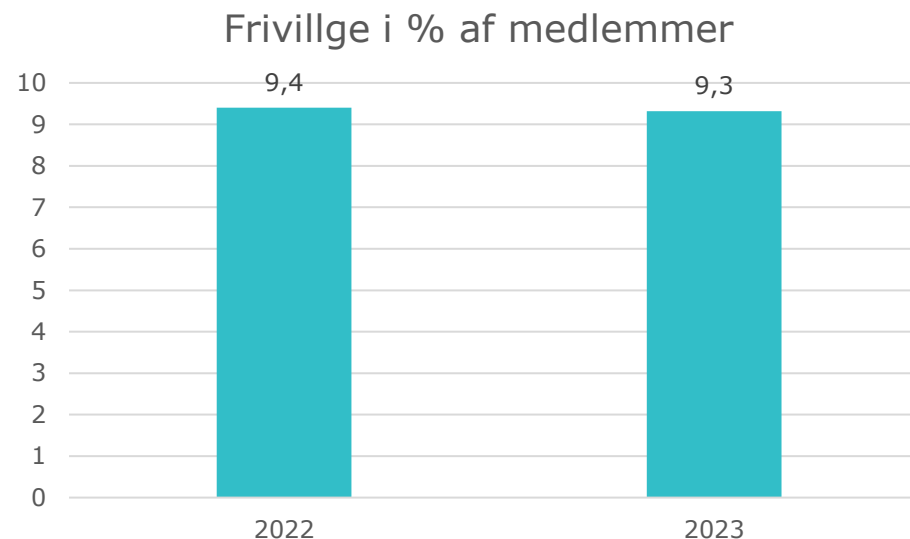
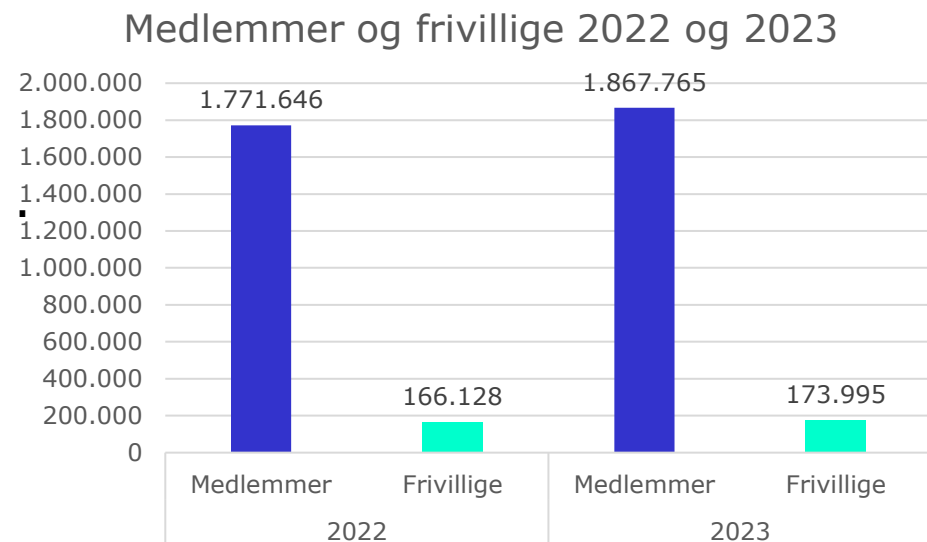
				2022-23		2021-2023	
	2021	2022	2023	N	%	N	%
Dans og Musik	24.262	26.155	27.366	1.211	4,6	3.104	12,8
Kampidræt	21.107	24.700	27.252	2.552	10,3	6.145	29,1
Basketball	18.853	21.273	22.338	1.065	5,0	3.485	18,5
Kano, kajak & SUP	23.876	22.635	22.244	-391	-1,7	-1.632	-6,8
Volleyball	13.752	14.275	15.854	1.579	11,1	2.102	15,3
Hundesport	10.917	11.028	11.109	81	0,7	192	1,8
Floorball	10.081	10.517	11.420	903	8,6	1.339	13,3
Petanque	9.746	9.565	9.533	-32	-0,3	-213	-2,2
Bordtennis	6.846	7.765	8.647	882	11,4	1.801	26,3
Atletik	7.991	7.720	7.325	-395	-5,1	-666	-8,3
Krolf	3.092	3.508	3.683	175	5,0	591	19,1
Krocket	2.680	2.481	2.298	-183	-7,4	-382	-14,3
	153.203	161.622	169.069	7.447	4,6	15.866	10,4

Udviklingen i antallet af frivillige 2022-23

NB! Ny registrering fra 2022 med aldersopdeling ved 25 år og med angivelse af både bestyrelses- og udvalgsmedlemmer og trænere og instruktører betyder, at kun årene 2022 og 2023 kan sammenlignes

Flere medlemmer og flere frivillige

Antallet af frivillige i DGI's medlemsforeninger er steget med 7.867 til i alt 173.995.



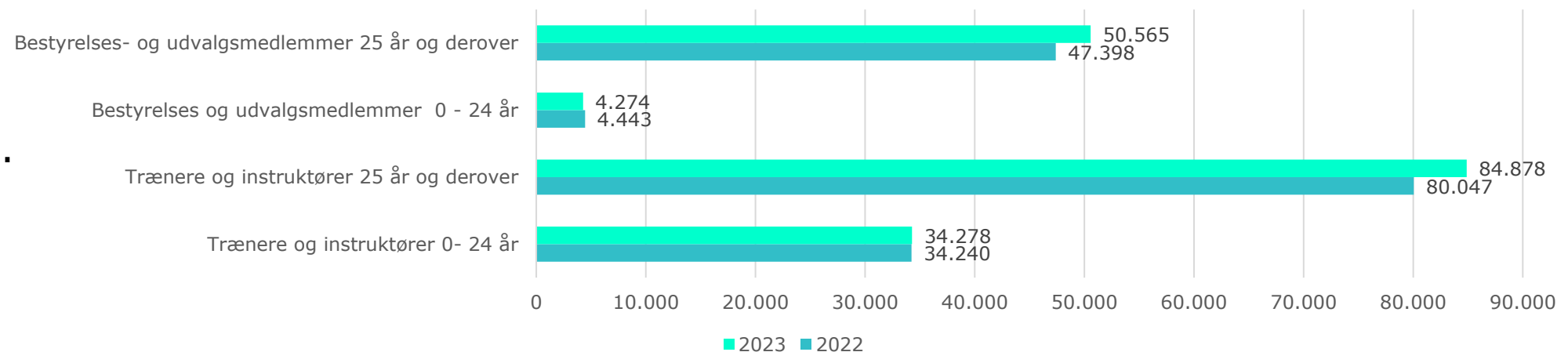
- Det samlede antal frivillige i foreningerne er fra 2022-23 steget med 7.867 frivillige.
- Det svarer til en fremgang blandt frivillige på 4,7%, sammenholdt med fremgangen i medlemstallet, som er 5,4%

- Procentuelt er andelen af frivillige ift. medlemmer nærmest uændret, dog med en lille nedgang fra 9,4% til 9,3% fra 2022.
- Frivillige skal forstås som bestyrelses- og udvalgsmedlemmer samt trænere og instruktører.

Flere voksne medlemmer og nu også flere voksne frivillige

Medlemsvækst blandt voksne giver også flere voksne bestyrelsesmedlemmer, trænere og instruktører.

Frivillige trænere og ledere 2022 og 2023



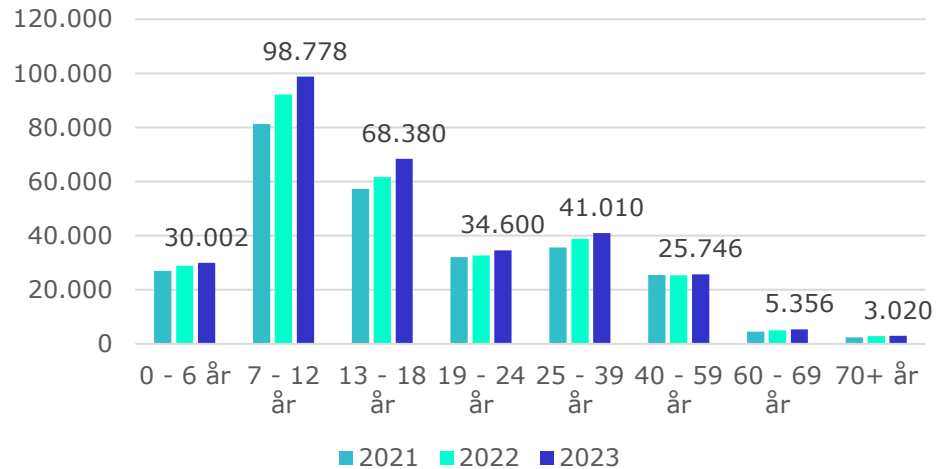
- Der er fra 2022 til 2023 vækst i antallet af frivillige bestyrelses- og udvalgsmedlemmer over 25 år og også i gruppen af trænere og instruktører over 25 år. Væksten er hhv. 6,7% og 6% i de to grupper.
- Omvendt er der en lille tilbagegang og status quo blandt både bestyrelses- og udvalgsmedlemmer samt trænere og instruktører under 25 år på hhv. -3,8% og 0,1%.

Udviklingen i DGI's idrætter 2021-2023

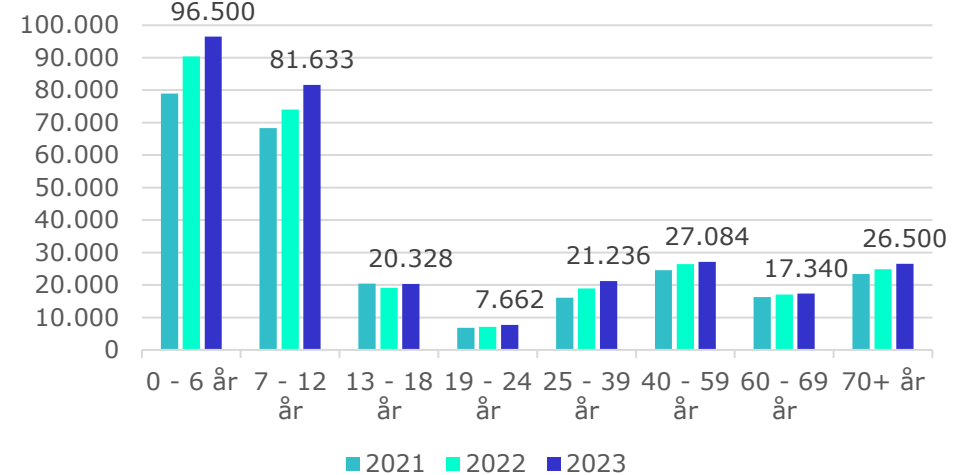
Aldersfordeling

Aldersfordeling i idrætterne (2021-23)

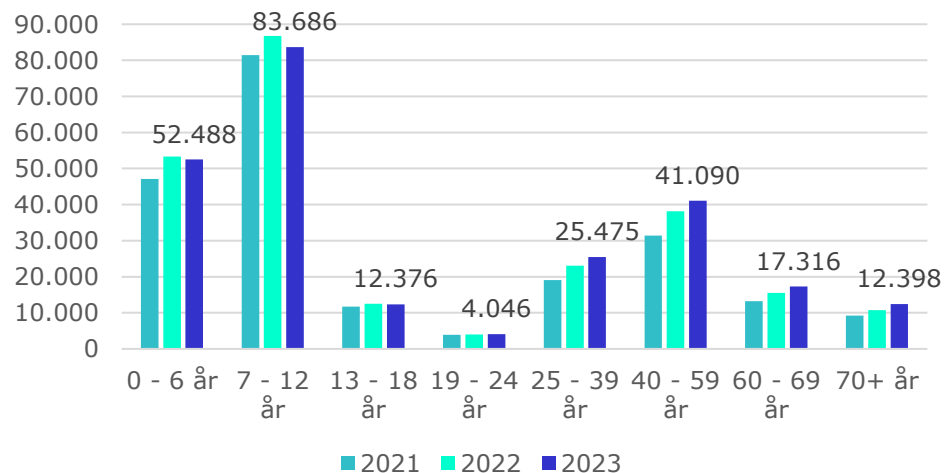
Aldersfordeling - fodbold 2021-23



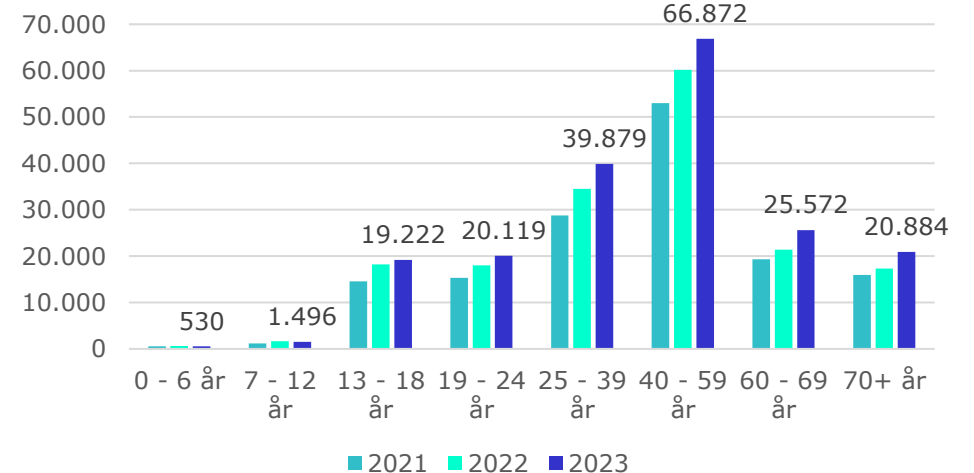
Aldersfordeling - gymnastik 2021-23



Aldersfordeling - svømning 2021-23

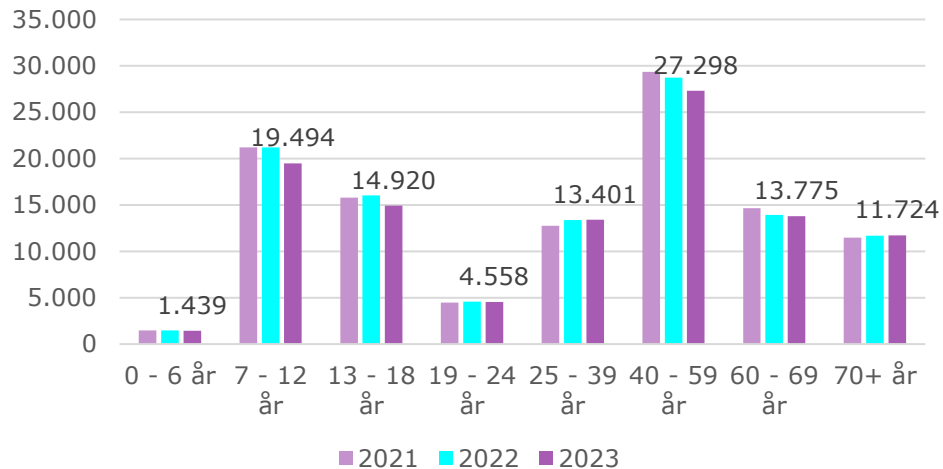


Aldersfordeling - fitness 2021-23

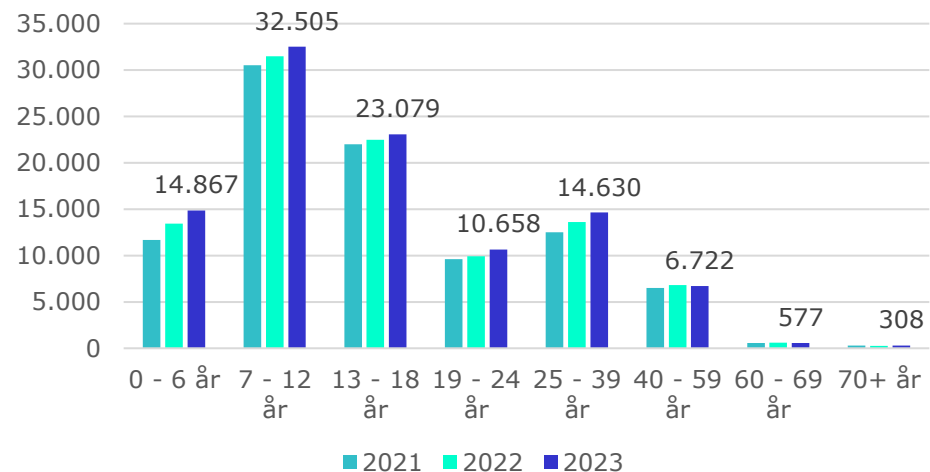


Aldersfordeling i idrætterne (2021-23)

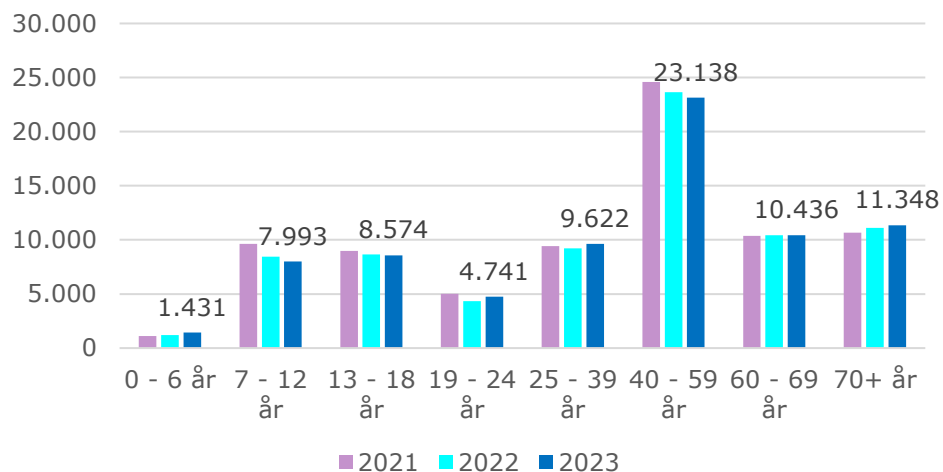
Aldersfordeling - badminton 2021-23



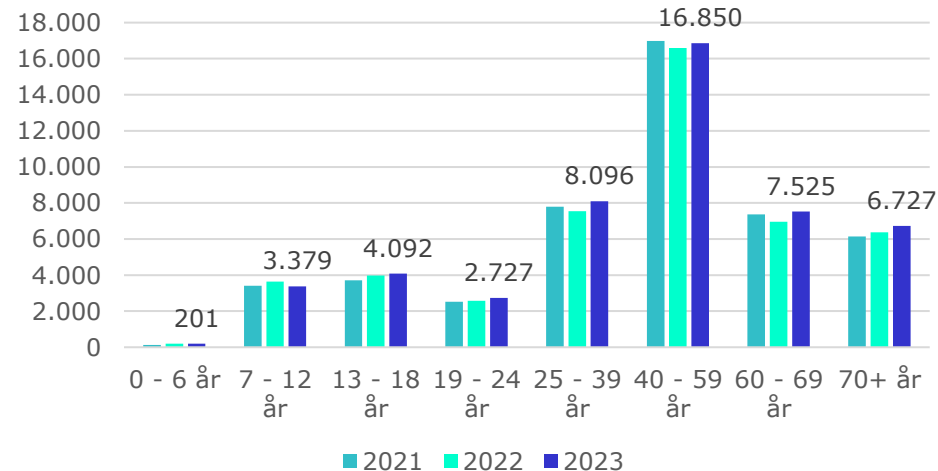
Aldersfordeling - håndbold 2021-23



Aldersfordeling - tennis 2021-23

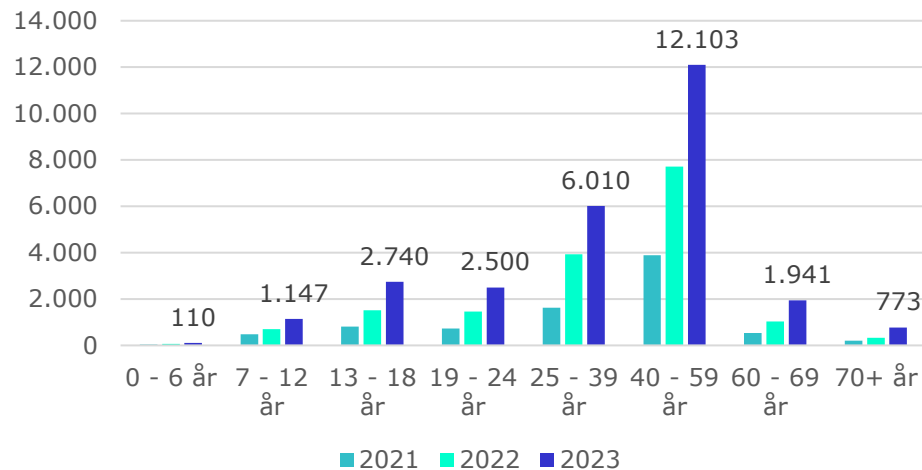


Aldersfordeling - skydning 2021-23

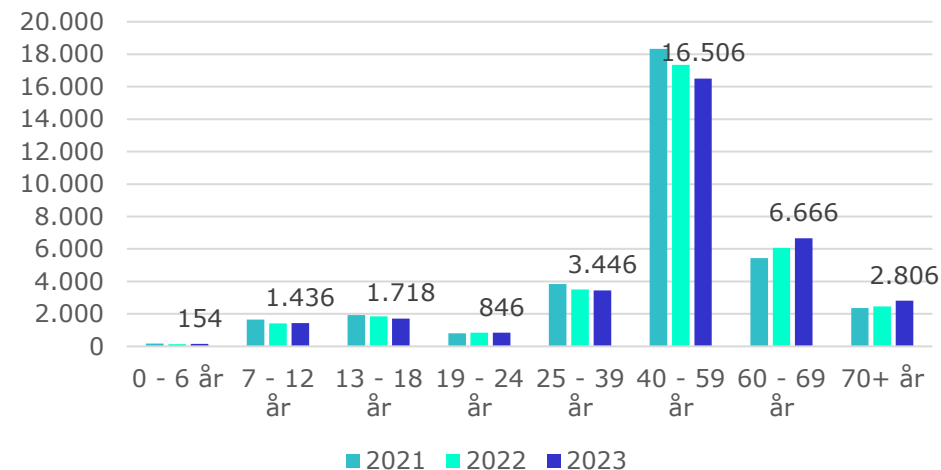


Aldersfordeling i idrættene (2021-23)

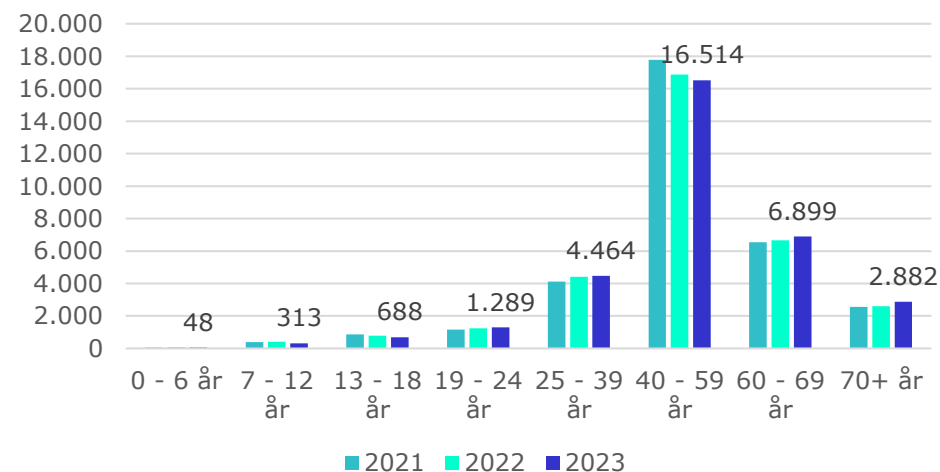
Aldersfordeling - padel 2021-23



Aldersfordeling - cykelmotion 2021-23



Aldersfordeling - løb 2021-23



Baggrund for opgørelsen

Opgørelsen bygger på foreningernes indberetning til CFR pr. 31.12. 2024.

Et medlem er lig en kontingentbetaling, dvs. medlemskaber er antal kontingenter, som en person har i en forening. Opgørelsen er derfor ikke på identiteter registreret på cpr-niveau. Reelt kan andelen, for eksempel i en aldersgruppe derfor overstige 100 %, som det er tilfældet i aldersgruppen 7-12 årige.

Antallet af foreninger kan opgøres i foreninger med og uden medlemmer. I denne analyse anvendes alene foreninger med medlemmer.